



Enquête verkiezingsdag
30 maart 2017



AANTALLEN	2017	%	2016	2015
Aanmeldingen	651		719	770
Afmeldingen	17			
Show	479	75,55%	590*	602
No show	155	24,45%		
Alleen VIP diner (200 plaatsen)	41			

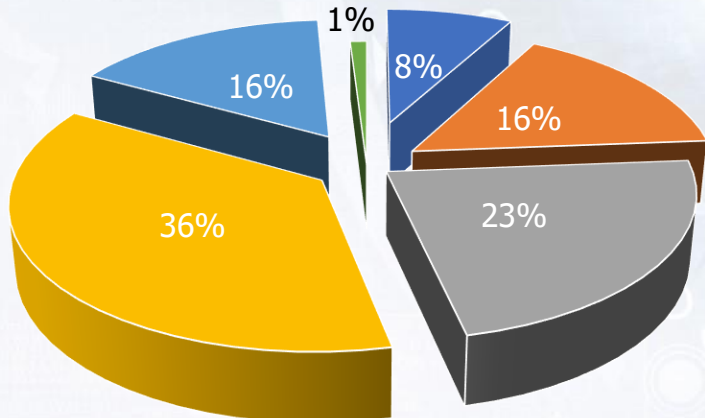
* schatting



RESPONDENTEN

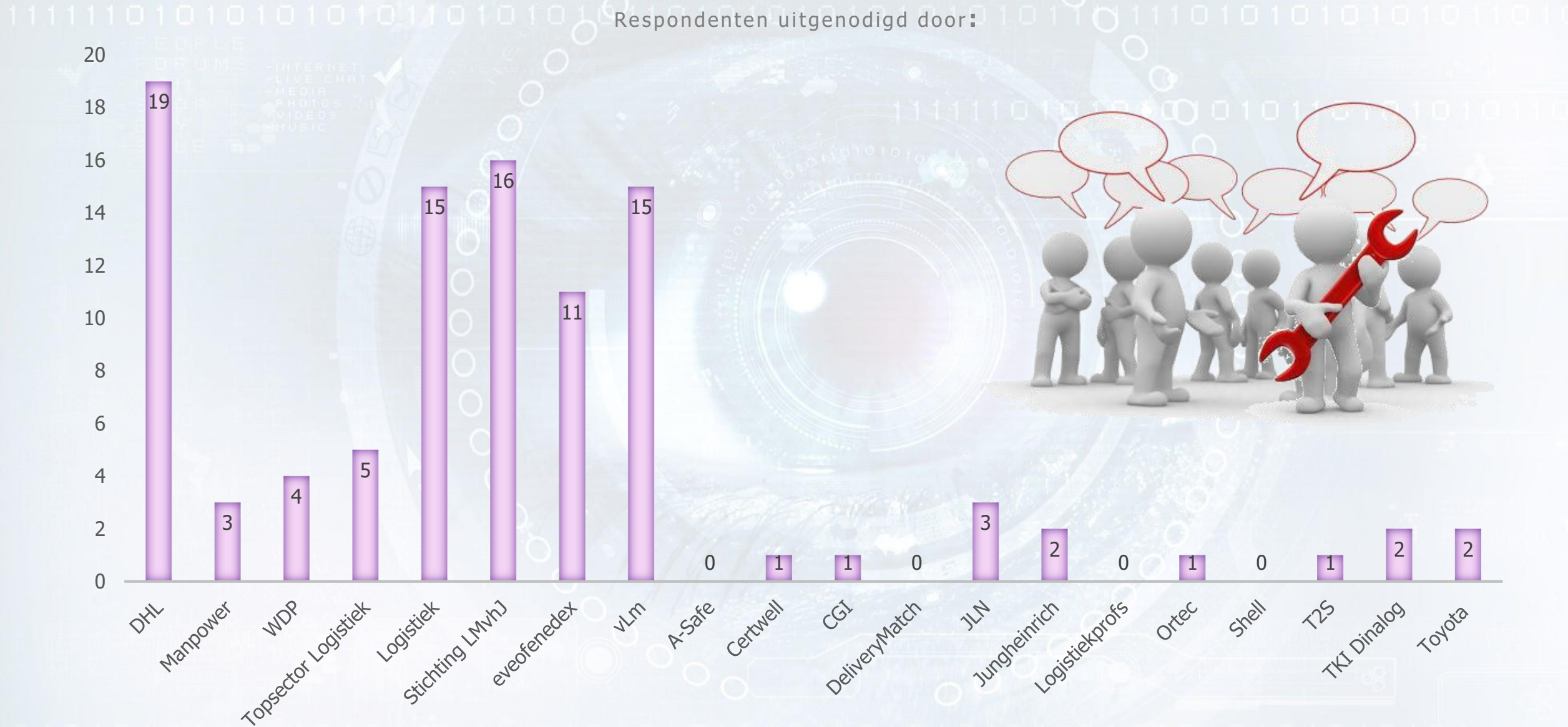
Bezoekers : 101
Mannen : 81
Vrouwen : 20
Gemiddelde leeftijd : 44,7 jaar

Leeftijdsopbouw



■ 20 t/m 25 ■ 26 t/m 35 ■ 36 t/m 45 ■ 46 t/m 55 ■ 56 t/m 65 ■ 66 en ouder





RANDVOORWAARDEN

	onvoldoende	matig	voldoende	goed	uitstekend	n.v.t.	totaal
Uitnodiging en programmabeschrijving	0,00%	0,99%	13,86%	63,37%	19,80%	1,98%	100,00%
Locatie	0,99%	0,99%	5,94%	48,51%	42,57%	0,99%	100,00%
Ontvangst en registratie	0,00%	1,98%	8,91%	54,46%	33,66%	0,99%	100,00%
Plaza: Indeling en presentatie	0,00%	5,94%	16,83%	54,46%	20,79%	1,98%	100,00%
Routeaanduiding sessies en demonstraties	3,96%	9,90%	27,72%	44,55%	9,90%	3,96%	100,00%
Muziek op Plaza	3,96%	13,86%	29,70%	33,66%	11,88%	6,93%	100,00%
Demonstratie kofferbaklevering	0,99%	3,96%	8,91%	20,79%	7,92%	57,43%	100,00%
Demonstratie hololens	0,00%	5,94%	9,90%	18,81%	9,90%	55,45%	100,00%
Innovatie: Hyperloop	0,00%	3,96%	8,91%	12,87%	9,90%	64,36%	100,00%
Catering tijdens dagprogramma en lunch	0,99%	0,99%	3,96%	41,58%	47,53%	4,95%	100,00%
Mogelijkheden tot netwerken	0,00%	1,98%	11,88%	54,46%	30,69%	0,99%	100,00%
Algemene indruk break out sessies	0,00%	0,00%	10,89%	54,46%	16,83%	17,82%	100,00%
Dagvoorzitter Jan Dirk Stouten	0,00%	0,00%	11,88%	35,64%	46,53%	5,94%	100,00%
Opening met Jack van der Veen	0,00%	1,98%	10,89%	43,56%	27,72%	15,84%	100,00%
Presentatie JLT	0,00%	0,99%	1,98%	52,48%	30,69%	13,86%	100,00%
Presentatie LMvhJ	0,99%	6,93%	12,87%	48,51%	17,82%	12,87%	100,00%
Muziek in plenaire zaal	1,98%	7,92%	22,77%	44,55%	10,89%	11,88%	100,00%
Keynote Ruud Veltenaar	0,00%	0,00%	6,93%	20,79%	56,44%	15,84%	100,00%
Bekendmaking winnaars en prijsuitreiking	0,00%	1,98%	4,95%	48,52%	25,74%	18,81%	100,00%

* Voor de leesbaarheid is afgerond op twee cijfers achter de komma – dit kan een afwijking opleveren bij het optellen tot 100%

DEELNEMERS BREAK OUT SESSIE 1E RONDE

	Aantal	%
Digitalisering en nieuwe technologie - Debat over zin en onzin	32	31,68%
Nederland als logistieke hub	12	11,88%
The future of innovation 'Meet the Young Professional'	16	15,84%
Geen keuze	41	40,59%
	101	100,00%

DEELNEMERS BREAK OUT SESSIE 2E RONDE

	Aantal	%
Big data in de Logistiek	22	21,78%
Logistiek als Game Changer	42	41,58%
Geen keuze	37	36,63%
	101	100,00%



DIGITALISERING EN NIEUWE TECHNOLOGIE - DEBAT OVER ZIN EN ONZIN

(in aantallen)	onvoldoende	matig	voldoende	goed	uitstekend	n.v.t.	totaal
Presentatie		2	12	13	4	1	32
Onderwerp		1	2	19	10		32
Interactie sponsors/partners		2	7	16	6	1	32
Interactie met publiek		1	5	17	9		32
Stemmen		3	2	18	8	1	32
Lengte			4	24	4		32
Waarde voor uw bedrijf		7	9	12	3	1	32
Geluid		1	8	20	3		32
Beeld			10	19	2	1	32
Indeling ruimte		3	8	16	4	1	32



DIGITALISERING EN NIEUWE TECHNOLOGIE - DEBAT OVER ZIN EN ONZIN

(in procenten)	onvoldoende	matig	voldoende	goed	uitstekend	n.v.t.	totaal
Presentatie	0,00%	6,25%	37,50%	40,63%	12,50%	3,13%	100,00%
Onderwerp	0,00%	3,13%	6,25%	59,38%	31,25%	0,00%	100,00%
Interactie sponsors/partners	0,00%	6,25%	21,88%	50,00%	18,75%	3,13%	100,00%
Interactie met publiek	0,00%	3,13%	15,63%	53,13%	28,13%	0,00%	100,00%
Stemmen	0,00%	9,38%	6,25%	56,25%	25,00%	3,13%	100,00%
Lengte	0,00%	0,00%	12,50%	75,00%	12,50%	0,00%	100,00%
Waarde voor uw bedrijf	0,00%	21,88%	28,13%	37,50%	9,38%	3,13%	100,00%
Geluid	0,00%	3,13%	25,00%	62,50%	9,38%	0,00%	100,00%
Beeld	0,00%	0,00%	31,25%	59,38%	6,25%	3,13%	100,00%
Indeling ruimte	0,00%	9,38%	25,00%	50,00%	12,50%	3,13%	100,00%



NEDERLAND ALS LOGISTIEKE HUB

(in aantallen)	onvoldoende	matig	voldoende	goed	uitstekend	n.v.t.	totaal
Presentatie		4	3	4	1		12
Onderwerp		3	2	5	2		12
Interactie sponsors/partners		2	2	7	1		12
Interactie met publiek		1	2	6	1	2	12
Lengte		1	4	6	1		12
Waarde voor uw bedrijf	1	3	2	5		1	12
Geluid			6	6			12
Beeld			3	6		3	12
Indeling ruimte		3	4	5			12

NEDERLAND ALS LOGISTIEKE HUB

(in procenten)	onvoldoende	matig	voldoende	goed	uitstekend	n.v.t.	totaal
Presentatie	0,00%	6,25%	37,50%	40,63%	12,50%	3,13%	100,00%
Onderwerp	0,00%	3,13%	6,25%	59,38%	31,25%	0,00%	100,00%
Interactie sponsors/partners	0,00%	6,25%	21,88%	50,00%	18,75%	3,13%	100,00%
Interactie met publiek	0,00%	3,13%	15,63%	53,13%	28,13%	0,00%	100,00%
Stemmen	0,00%	9,38%	6,25%	56,25%	25,00%	3,13%	100,00%
Lengte	0,00%	0,00%	12,50%	75,00%	12,50%	0,00%	100,00%
Waarde voor uw bedrijf	0,00%	21,88%	28,13%	37,50%	9,38%	3,13%	100,00%
Geluid	0,00%	3,13%	25,00%	62,50%	9,38%	0,00%	100,00%
Beeld	0,00%	0,00%	31,25%	59,38%	6,25%	3,13%	100,00%

THE FUTURE OF INNOVATION 'MEET THE YOUNG PROFESSIONAL'

(in aantallen)	onvoldoende	matig	voldoende	goed	uitstekend	n.v.t.	totaal
Presentatie		1	1	12	2		16
Onderwerp		1	1	9	5		16
Interactie sponsors/partners		2	1	8	1	4	16
Interactie met publiek				6	9	1	16
Stemmen			1	1	2	12	16
Lengte		1	3	12			16
Waarde voor uw bedrijf		1	5	5	3	2	16
Geluid			1	11	2	2	16
Beeld			1	12	2	1	16
Indeling ruimte		1	2	9	4		16

O.l.v. Jack van der Veen (EVO Leerstoel Supply Chain Management bij Nyenrode Business Universiteit) en met medewerking van sr. professional Diana Vink (vLm) en Young Professionals Dimitri Kamperveen van de JLN, Stefan Kleijngeld, Jong Logistiek Talent 2016 en Anoeke Verhoeff, Toptalent 10^e editie Topcoaches voor Toptalent.

THE FUTURE OF INNOVATION 'MEET THE YOUNG PROFESSIONAL'

(in procenten)	onvoldoende	matig	voldoende	goed	uitstekend	n.v.t.	totaal
Presentatie	0,00%	6,25%	6,25%	75,00%	12,50%	0,00%	100,00%
Onderwerp	0,00%	6,25%	6,25%	56,25%	31,25%	0,00%	100,00%
Interactie sponsors/partners	0,00%	12,50%	6,25%	50,00%	6,25%	25,00%	100,00%
Interactie met publiek	0,00%	0,00%	0,00%	37,50%	56,25%	6,25%	100,00%
Stemmen	0,00%	0,00%	6,25%	6,25%	12,50%	75,00%	100,00%
Lengte	0,00%	6,25%	18,75%	75,00%	0,00%	0,00%	100,00%
Waarde voor uw bedrijf	0,00%	6,25%	31,25%	31,25%	18,75%	12,50%	100,00%
Geluid	0,00%	0,00%	6,25%	68,75%	12,50%	12,50%	100,00%
Beeld	0,00%	0,00%	6,25%	75,00%	12,50%	6,25%	100,00%
Indeling ruimte	0,00%	6,25%	12,50%	56,25%	25,00%	0,00%	100,00%

O.l.v. Jack van der Veen (EVO Leerstoel Supply Chain Management bij Nyenrode Business Universiteit) en met medewerking van sr. professional Diana Vink (vLm) en Young Professionals Dimitri Kamperveen van de JLN, Stefan Kleijngeld, Jong Logistiek Talent 2016 en Anoeke Verhoeff, Toptalent 10^e editie Topcoaches voor Toptalent.

BIG DATA IN DE LOGISTIEK

(in aantallen)	onvoldoende	matig	voldoende	goed	uitstekend	n.v.t.	totaal
Presentatie			3	10	9		22
Onderwerp			1	12	9		22
Interactie sponsors/partners		1	4	14	3		22
Interactie met publiek		1	9	9	3		22
Stemmen			3	5	1	13	22
Lengte			1	18	3		22
Waarde voor uw bedrijf			5	11	5	1	22
Geluid	1			3	14	4	22
Beeld		1	3	14	4		22
Indeling ruimte		1	5	12	4		22

BIG DATA IN DE LOGISTIEK

(in procenten)	onvoldoende	matig	voldoende	goed	uitstekend	n.v.t.	totaal
Presentatie	0,00%	0,00%	13,64%	45,45%	40,91%	0,00%	100,00%
Onderwerp	0,00%	0,00%	4,55%	54,55%	40,91%	0,00%	100,00%
Interactie sponsors/partners	0,00%	4,55%	18,18%	63,64%	13,64%	0,00%	100,00%
Interactie met publiek	0,00%	4,55%	40,91%	40,91%	13,64%	0,00%	100,00%
Stemmen	0,00%	0,00%	13,64%	22,73%	4,55%	59,09%	100,00%
Lengte	0,00%	0,00%	4,55%	81,82%	13,64%	0,00%	100,00%
Waarde voor uw bedrijf	0,00%	0,00%	22,73%	50,00%	22,73%	4,55%	100,00%
Geluid	4,55%	0,00%	0,00%	13,64%	63,64%	18,18%	100,00%
Beeld	0,00%	4,55%	13,64%	63,64%	18,18%	0,00%	100,00%
Indeling ruimte	0,00%	4,55%	22,73%	54,55%	18,18%	0,00%	100,00%

Logistiek als Game Changer

(in aantallen)	onvoldoende	matig	voldoende	goed	uitstekend	n.v.t.	totaal
Presentatie	2	7	5	21	6	1	42
Onderwerp	2	2	8	26	3	1	42
Interactie sponsors/partners	1	10	12	16		3	42
Interactie met publiek	1	6	13	16	5	1	42
Stemmen		3	1	18	4	16	42
Lengte		2	10	29		1	42
Waarde voor uw bedrijf	3	7	11	19	1	1	42
Geluid		1	7	28	5	1	42
Beeld		2	5	29	5	1	42
Indeling ruimte		3	6	27	5	1	42



TOYOTA

MATERIAL HANDLING

Logistiek als Game Changer

(in procenten)	onvoldoende	matig	voldoende	goed	uitstekend	n.v.t.	totaal
Presentatie	4,76%	16,67%	11,90%	50,00%	14,29%	2,38%	100,00%
Onderwerp	4,76%	4,76%	19,05%	61,90%	7,14%	2,38%	100,00%
Interactie sponsors/partners	2,38%	23,81%	28,57%	38,10%	0,00%	7,14%	100,00%
Interactie met publiek	2,38%	14,29%	30,95%	38,10%	11,90%	2,38%	100,00%
Stemmen	0,00%	7,14%	2,38%	42,86%	9,52%	38,10%	100,00%
Lengte	0,00%	4,76%	23,81%	69,05%	0,00%	2,38%	100,00%
Waarde voor uw bedrijf	7,14%	16,67%	26,19%	45,24%	2,38%	2,38%	100,00%
Geluid	0,00%	2,38%	16,67%	66,67%	11,90%	2,38%	100,00%
Beeld	0,00%	4,76%	11,90%	69,05%	11,90%	2,38%	100,00%
Indeling ruimte	0,00%	7,14%	14,29%	64,29%	11,90%	2,38%	100,00%



TOYOTA

MATERIAL HANDLING

GEKOZEN SESSIE BIJGEWOOND

Ja	70	69,31%
Nee	10	9,90%
Geen keuze	21	20,79%
	101	100,00%

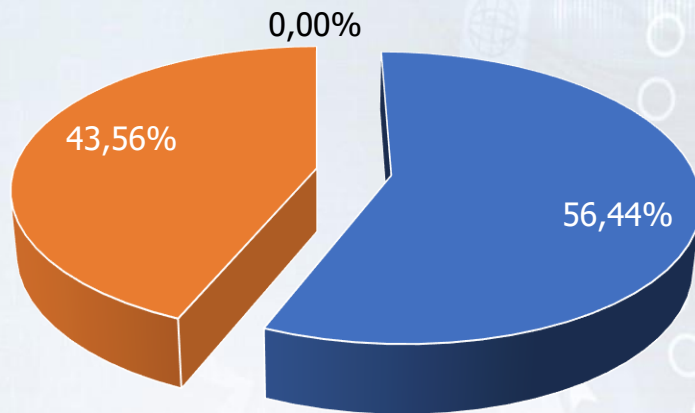


BELANGRIJK OM PROGRAMMAKEUZE VOORAF TE MAKEN?

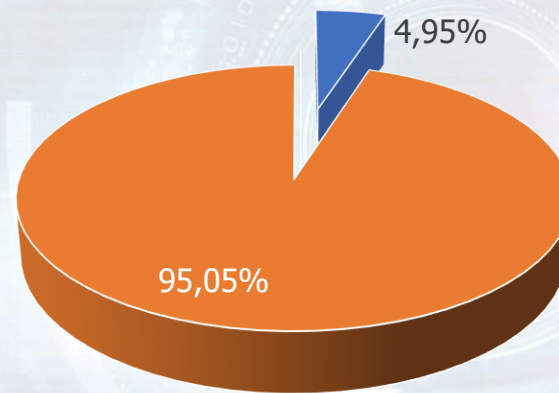
	Aantal	%
Belangrijk	24	23,76%
Helpt mij bij keuze	28	27,72%
Kan wel, hoeft niet	26	25,74%
Bij voorkeur geen keuze	7	6,93%
Geen keuze	16	15,84%
	101	100,00%

STEMMEN JONG LOGISTIEK TALENT

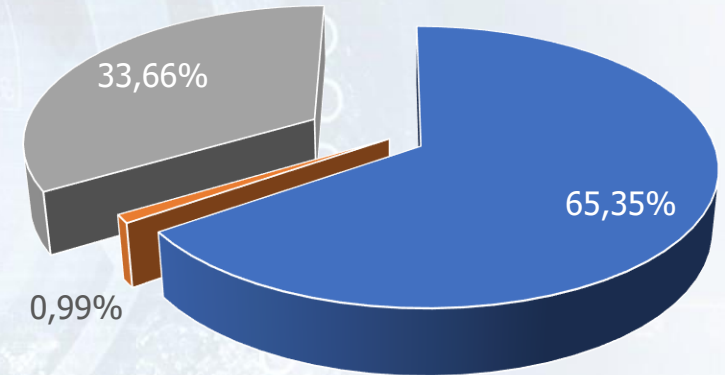
Gestemd via link van de site



Gestemd via de link uit de tweet



Uitleg stemmen duidelijk



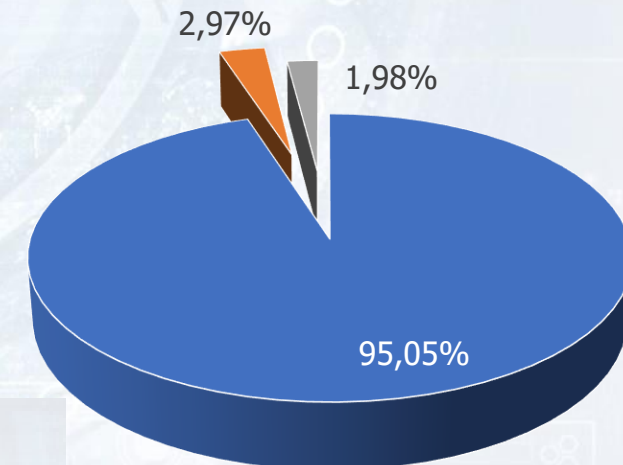
■ Ja ■ Nee ■ Geen keuze

REDEN VAN KOMST

(1 = meest belangrijk, 5 = minst belangrijk)

	1	2	3	4	5	
Kennis opdoen	18,81%	15,84%	21,78%	26,73%	16,83%	100,00%
Netwerken	18,81%	18,81%	15,84%	21,78%	24,75%	100,00%
Verkiezingsuitslag	13,86%	12,87%	27,72%	23,76%	21,78%	100,00%
Sprekers	5,94%	21,78%	27,72%	31,68%	12,87%	100,00%
VIP diner	27,72%	7,92%	17,82%	10,89%	35,64%	100,00%

Was het aanmelden voor de dag eenvoudig

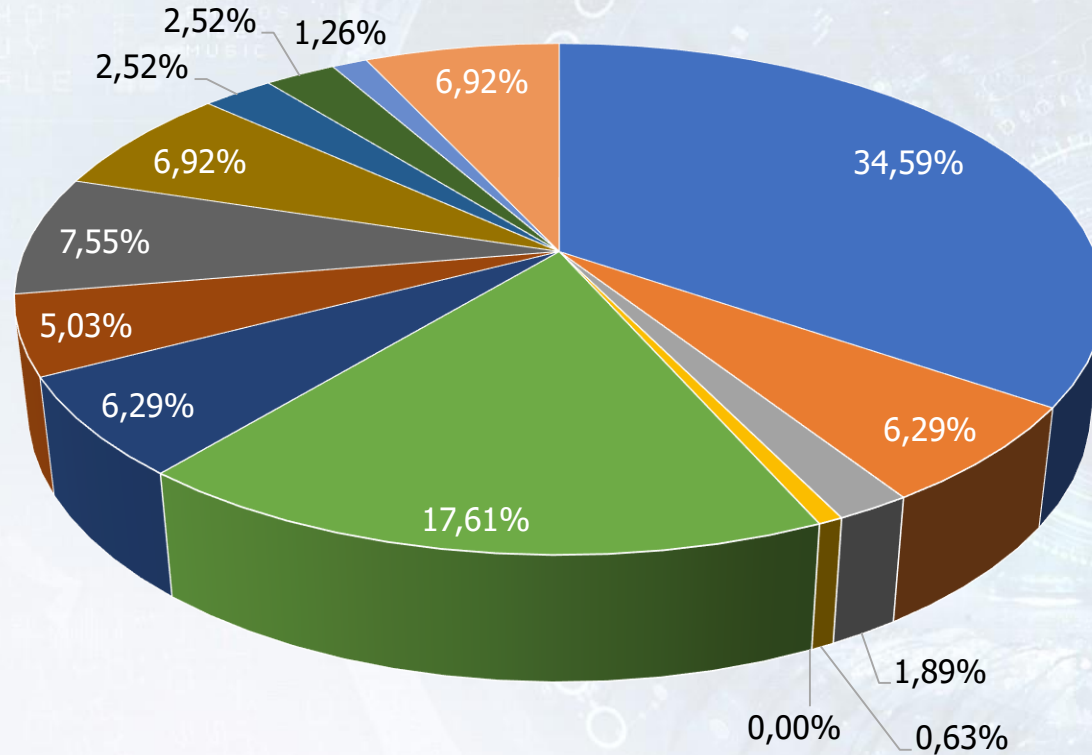


■ Ja ■ Nee ■ Geen keuze

VIP DINER

	onvoldoende	matig	voldoende	goed	uitstekend	n.v.t.	totaal
Algemene indruk	0,00%	0,00%	13,73%	45,10%	23,53%	17,65%	100,00%
Samenvatting & aandacht winnaars	0,00%	5,88%	17,65%	49,02%	13,73%	13,73%	100,00%
Muzikale omlijsting	0,00%	7,84%	29,41%	33,33%	15,69%	13,73%	100,00%
Het menu (kwaliteit)	0,00%	0,00%	17,65%	41,18%	25,49%	15,69%	100,00%
Bediening	0,00%	0,00%	17,65%	47,06%	19,61%	15,69%	100,00%
Lopend dessertbuffet	0,00%	1,96%	15,69%	29,41%	21,57%	31,37%	100,00%
Sfeer	0,00%	0,00%	13,73%	37,25%	35,29%	13,73%	100,00%

In contact gekomen met het evenement:



Anders – 6,92%:

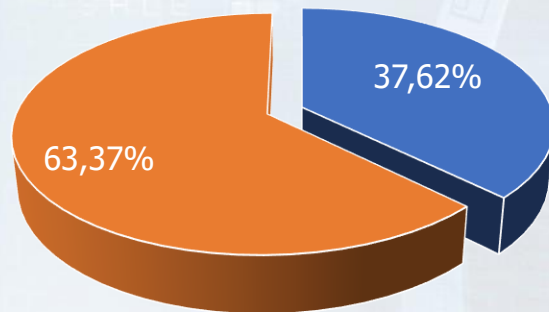
* oud collega/collega	3
* Topcoaches	2
* jury	1
* finalist JLT	2
* Kennis DC	1
* Werkgever	1
* Geen opgave	1
Totaal	11

- Al bekend met evenement
- Instagram
- Vakblad Logistiek
- Nieuwsbrief Logistiekprofs
- LinkedIn
- Sponsor/partner
- Nieuwsbrief Logistiek
- Anders
- Twitter
- Kandidaat
- Vakblad evofenedex
- Facebook
- E-mailnieuwsbrief
- Nieuwsbrief evofenedex

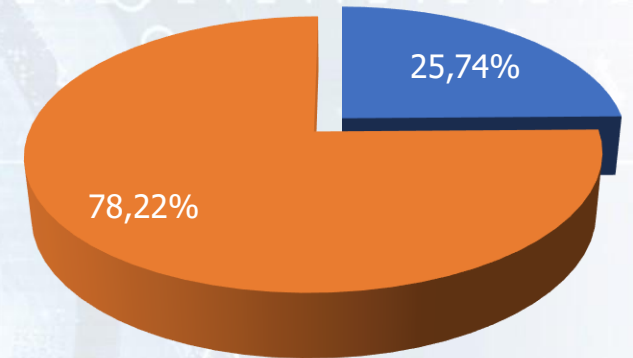
COMMUNICATIE-UITINGEN

	onvoldoende	matig	voldoende	goed	uitstekend	n.v.t.	totaal
Banner op Logistiek	0,00%	2,97%	13,86%	30,69%	5,94%	46,53%	100,00%
Special newsletter Logistiek	0,00%	0,99%	8,91%	37,62%	6,93%	45,54%	100,00%
Artikelen in Logistiek	0,00%	1,98%	9,90%	34,65%	9,90%	43,56%	100,00%
Nieuwsbrief evofenedex	0,00%	0,99%	9,90%	13,86%	3,96%	71,29%	100,00%
Artikelen in evofenedex	0,00%	0,99%	4,95%	12,87%	3,96%	77,23%	100,00%
Artikelen in LogistiekProfs	0,00%	0,00%	4,95%	15,84%	2,97%	76,24%	100,00%
Nieuwsbrief van sponsor	0,00%	0,99%	4,95%	21,78%	1,98%	70,30%	100,00%
Nieuwsbrief van LMvhJ	0,00%	0,00%	12,87%	38,61%	8,91%	39,60%	100,00%
Telefonisch contact LMvhJ	0,00%	0,00%	3,96%	6,93%	3,96%	85,15%	100,00%
Mailcontact LMvhJ	0,00%	0,00%	2,97%	17,82%	12,87%	66,34%	100,00%

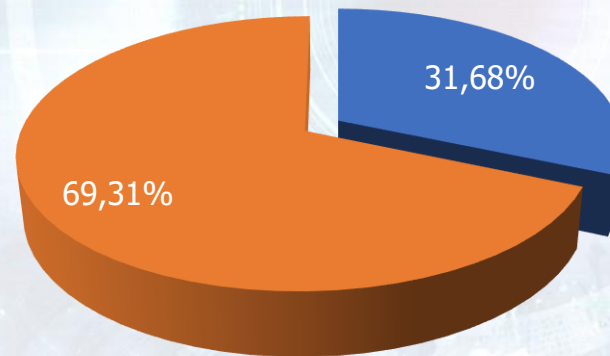
Social media zelf gebruikt voor en tijdens
evenement



Social media niets van meegekregen

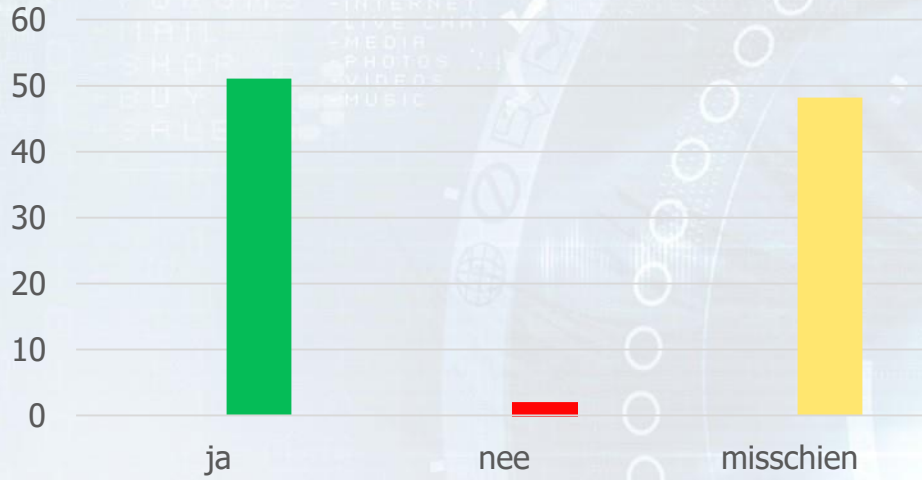


Social media wel gevolgd, zelf niet actief

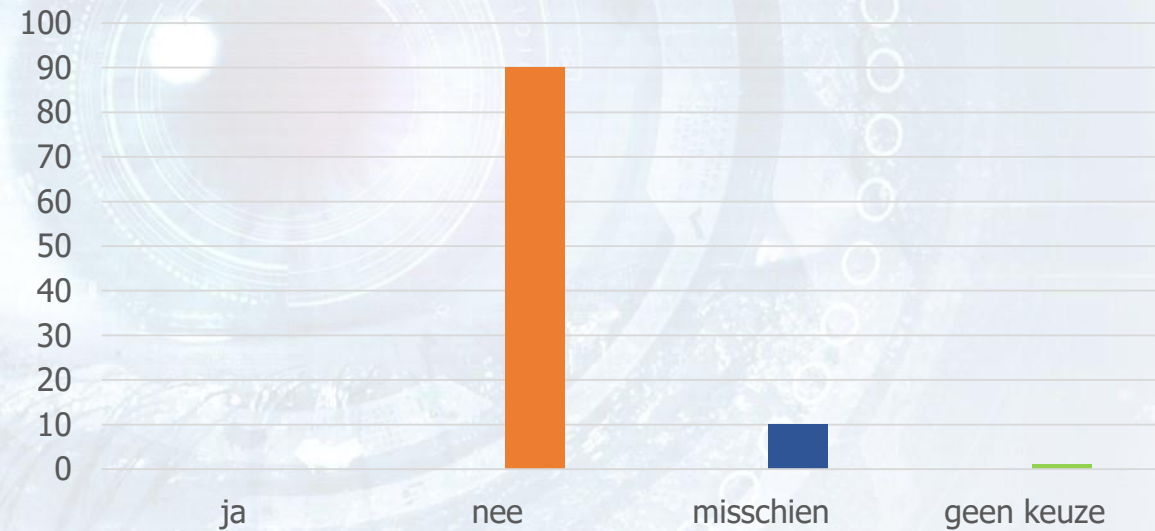


■ ja ■ nee

Komt u volgend jaar weer?



Wilt u zich aanmelden als kandidaat?



RAPPORTCIJFER BEZOEKERS

CIJFER	AANTAL	PROCENT
6	5	4,95%
7	20	19,80%
7,5	5	4,95%
8	55	54,46%
8,5	4	3,96%
8,7	1	0,99%
9	11	10,89%
	101	100,00%

Gemiddeld:

7,8



Editie '15 7,6
Editie '14 7,5

RESPONDENTEN

Sponsors	: 19
Mannen	: 11
Vrouwen	: 8
Gemiddelde leeftijd	: 41,8 jaar



RANDVOORWAARDEN							
	Onvoldoende	Matig	Voldoende	Goed	Uitstekend	N.v.t.	Totaal
Communicatie voorafgaand aan het evenement	0,00%	0,00%	10,50%	73,70%	15,80%	0,00%	100,00%
Begeleiding van de opbouw	0,00%	10,50%	15,80%	52,60%	10,60%	10,60%	100,00%
Contact met de organisatie LMvhJ	0,00%	0,00%	5,30%	63,20%	26,30%	5,30%	100,00%
Locatie	0,00%	0,00%	5,30%	63,20%	31,60%	0,00%	100,00%
Huur meubiliar / AV apparatuur	0,00%	5,30%	10,50%	42,10%	15,80%	26,30%	100,00%
Aankleding Plaza	0,00%	5,30%	5,30%	73,70%	15,80%	0,00%	100,00%
Schermen met sponsorfilms	0,00%	0,00%	15,80%	42,10%	10,50%	31,60%	100,00%
Schermen met sponsorlogo's	0,00%	5,30%	15,80%	52,60%	10,50%	15,80%	100,00%
Route naar break out sessies	0,00%	0,00%	10,50%	78,90%	0,00%	10,50%	100,00%
Contact met bezoekers	0,00%	0,00%	21,10%	57,90%	10,50%	10,50%	100,00%
Kwaliteit bezoekers	0,00%	0,00%	21,10%	63,20%	5,30%	10,50%	100,00%
Persoonlijke verzorging/catering	0,00%	0,00%	0,00%	63,20%	36,80%	0,00%	100,00%
Waarde van gemaakte contacten voor uw bedrijf	0,00%	10,50%	26,30%	47,40%	5,30%	10,50%	100,00%
Waarde van de dag voor uw bedrijf	0,00%	5,30%	31,50%	52,60%	5,30%	5,30%	100,00%

BREAK OUT SESSIE

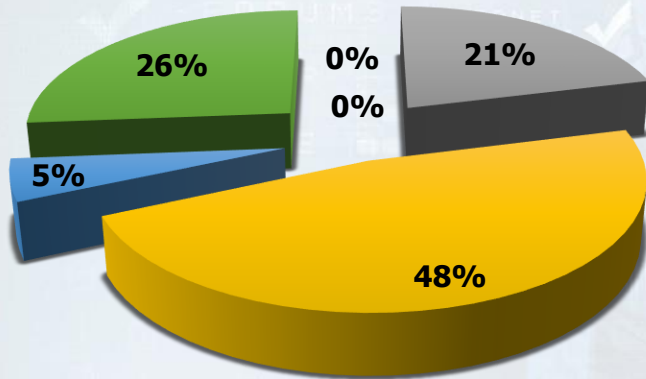
	Onvoldoende	Matig	Voldoende	Goed	Uitstekend	N.v.t.	Totaal
Samenwerken met partners	0,00%	0,00%	5,30%	42,10%	21,10%	31,60%	100,00%
Opkomstpercentage	5,30%	10,50%	21,10%	21,10%	10,50%	31,60%	100,00%
Indeling/aankleding ruimte	0,00%	5,30%	10,50%	42,10%	10,50%	31,60%	100,00%
Audio- en video-ondersteuning	5,30%	10,50%	15,80%	26,30%	10,50%	31,60%	100,00%
Interesse deelnemers	0,00%	5,30%	15,80%	31,60%	15,80%	31,60%	100,00%
Ondersteuning organisatie	0,00%	5,30%	21,10%	36,80%	5,30%	31,60%	100,00%



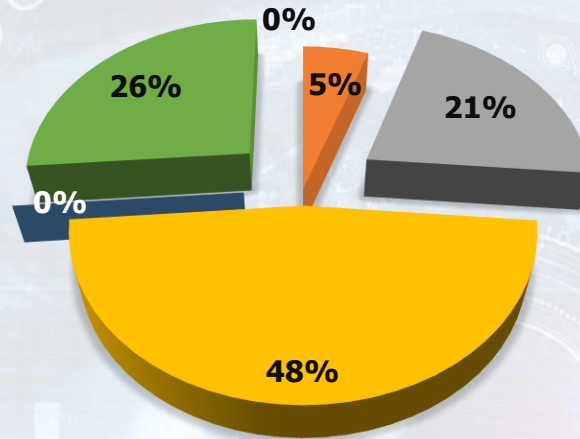
ALGEMEEN

	Onvoldoende	Matig	Voldoende	Goed	Uitstekend	N.v.t.	Totaal
Website	10,50%	5,30%	15,80%	57,90%	5,30%	5,30%	100,00%
Navigatie binnen de site	0,00%	15,80%	21,10%	52,60%	5,30%	5,30%	100,00%
Mogelijkheid uitnodigen bezoekers	0,00%	0,00%	10,50%	68,40%	5,30%	15,80%	100,00%
Sponsorbijeenkomst	0,00%	5,30%	15,80%	68,40%	0,00%	10,50%	100,00%
Sponsormogelijkheden	0,00%	0,00%	10,50%	89,50%	0,00%	0,00%	100,00%
Media-aandacht	10,50%	10,50%	10,50%	57,90%	10,50%	0,00%	100,00%
Exposure tijdens de dag	0,00%	0,00%	26,30%	57,90%	10,50%	5,30%	100,00%
Invulling dagprogramma	0,00%	0,00%	10,50%	68,40%	5,30%	15,80%	100,00%

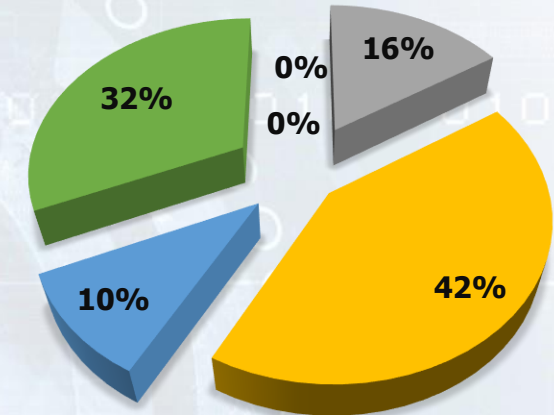
1 Terugblik dag/huldiging winnaars



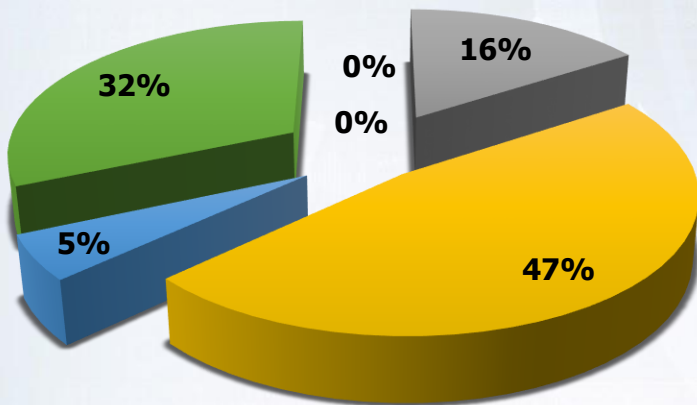
Muziek



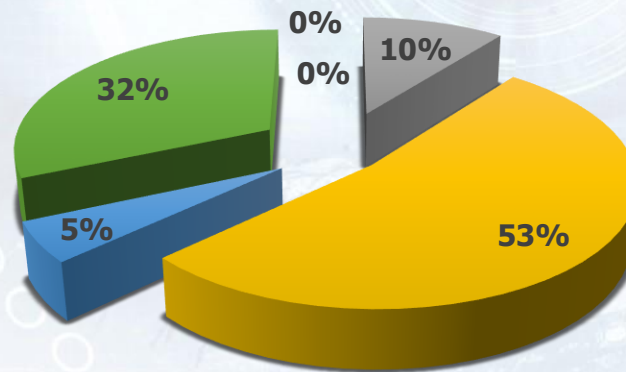
Algemene indruk diner



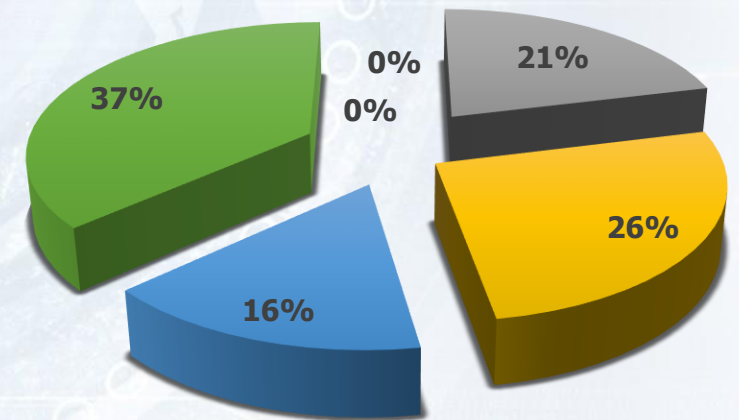
Het menu (kwaliteit)



Bediening tijdens diner



Walking dessertbuffet



SOCIAL MEDIA

	ja	nee	geen keuze	totaal
Zelf gebruikt bij aankondiging/uitnodiging	42,10%	57,90%	0,00%	100,00%
Wel gevolgd, zelf niet actief	36,80%	52,60%	10,50%	100,00%
Niets van meegekregen	26,30%	63,20%	10,50%	100,00%



<https://twitter.com/lmvhj>



<https://www.instagram.com/lmvhjenjlt/>



<https://www.linkedin.com/company/logistiek-manager-van-het-jaar>



<https://www.youtube.com/channel/UCxb8gDIYIt4L2up0LGn4-IA>

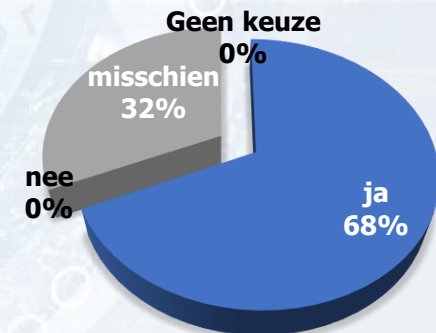


<https://www.facebook.com/LMvhJ>

&

<https://www.facebook.com/JongLogistiekTalent>

Doet u volgend jaar weer mee



■ ja ■ nee ■ misschien ■ Geen keuze

RAPPORTCIJFER SPONSORS

CIJFER	AANTAL	PROCENT
6,5	1	5,30%
7	7	36,80%
7,5	1	5,30%
8	10	52,6%
	19	100,00%

Gemiddeld:

7,5

